Requisiti di Montaggio Necessari

- Occhi nei progetti di filato (0-3 anni)

- **Conformità Agli Standard Di Sicurezza:** La nostra guida assicura che i tuoi progetti fatti in casa con filati soddisfino gli stessi requisiti di resistenza alla trazione del giocattolo acquistato. Questo è particolarmente importante nei prodotti di filato, dove la variazione del materiale e della tecnica può influenzare il mantenimento degli occhi.
- **Sfide Con I Materiali Di Filato:** Diversi filati - alcuni spessi ed elastici, altri lavorati a maglia o all'uncinetto in modo più sciolto - pongono diverse esigenze di montaggio. Pertanto, è necessario un processo di montaggio accurato e specializzato per assicurare che gli occhi siano fissati saldamente e in sicurezza.
- **Sicurezza Continua:** Ricorda sempre di controllare i tuoi progetti regolarmente - stai attento e verifica che rimangano intatti col passare del tempo.
- **Confronto Con Il Giocattolo Acquistato:** Il giocattolo acquistato spesso utilizza pezzi finali fusi - un dettaglio che consideriamo anche importante. Quando il pezzo posteriore viene fuso e schiacciato piatto, diventa più largo del foro nel fermaglio posteriore, garantendo così un fissaggio più duraturo nel tempo.
- **La Tua Responsabilità Come Creatore:** Come creatore di progetti fatti in casa e giocattoli per bambini sotto i tre anni, vi è una grande responsabilità nel tuo lavoro manuale. Ti incoraggiamo a familiarizzare completamente con le nostre istruzioni per garantire la sicurezza del tuo progetto.



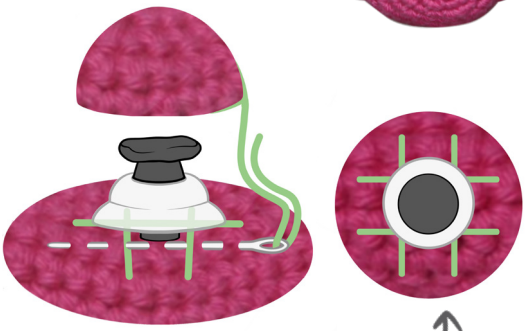

A. Si cuce nel lavoro all'uncinetto, sotto i quattro lati del fermaglio posteriore, come una **griglia.**



B. Il filo viene passato sotto il fermaglio posteriore e avvolto **due** volte stretto attorno al gambo.



C. Il filo viene portato su tra il pezzo fuso e il fermaglio posteriore, e avvolto **due** volte stretto attorno al gambo.

D. Il cappuccio all'uncinetto viene cucito saldamente e vicino al retro dell'occhio, tutto intorno all'occhio.

- È fondamentale che gli occhi siano saldamente fissati nel progetto lavorato a maglia/all'uncinetto. Con il tempo, quasi tutti i filati si allenteranno, e in particolare i filati elastici che si estendono possono creare aperture. Ciò aumenta il rischio che l'intero occhio cada fuori se il montaggio non è fissato saldamente ai punti.

  L'Importanza delle Nostre Istruzioni di Montaggio - vedi anche il video su YouTube: https://www.youtube.com/watch?v=6ppu91dNuC0