Requisitos Necesarios de Montaje

- Ojos en Proyectos de Lana (0-3 años)

- **Cumplimiento De Estándares De Seguridad:** Nuestra guía asegura que tus proyectos caseros de lana cumplan con los mismos requisitos de resistencia a la tracción que los juguetes comprados. Esto es especialmente importante en productos de lana, donde la variación en el material y la técnica puede afectar la fijación de los ojos.
- **Desafíos Con Materiales De Lana:** Diferentes lanas - algunas gruesas y elásticas, otras tejidas o crocheteadas de manera más holgada - plantean diferentes requisitos para el montaje. Por lo tanto, un proceso de montaje minucioso y especializado es necesario para asegurar que los ojos estén firmes y seguros.
- **Seguridad Continua:** Recuerda siempre revisar tus proyectos regularmente - mantente atento y verifica que sigan intactos a medida que pasa el tiempo.
- **Comparación Con Juguetes Comprados:** Los juguetes comprados a menudo utilizan piezas finales fundidas - un detalle que también consideramos importante. Cuando la parte trasera se funde y se aplana, se hace más ancha que el agujero en el tope trasero, lo que asegura una fijación más duradera con el tiempo.
- **Tu Responsabilidad Como Creador:** Como creador de proyectos caseros y juguetes para niños menores de tres años, viene una gran responsabilidad con tu trabajo manual. Te animamos a familiarizarte completamente con nuestras instrucciones para asegurar la seguridad de tu proyecto.



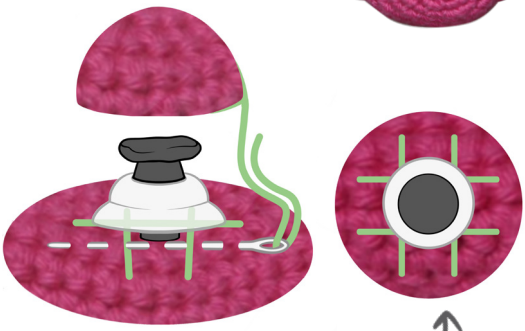

A. Se cose debajo del crochet, bajo los cuatro lados del tope trasero, como una **rejilla.**



B. El hilo se introduce bajo el tope trasero y se enrolla **dos** veces firmemente alrededor del tallo.

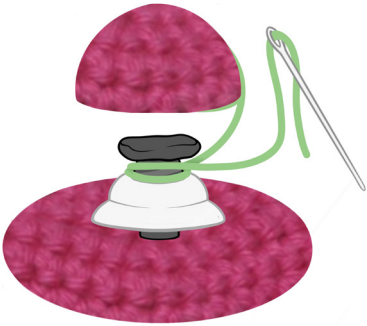

C. El hilo se lleva hacia arriba entre la pieza fundida y el tope trasero, y se enrolla **dos** veces firmemente alrededor del tallo.

D. La capucha de crochet se cose firmemente y cerca de la parte trasera del ojo, todo alrededor del ojo.

- Es crucial que los ojos estén firmemente fijados en el proyecto de crochet/tejido. Con el tiempo, casi toda la lana se aflojará, y las lanas especialmente elásticas que se estiran pueden crear aberturas. Esto aumenta el riesgo de que todo el ojo se caiga si el montaje no está firmemente sujeto a los puntos.

  La Importancia de Nuestra Guía de Montaje - vea también el video de YouTube: https://www.youtube.com/watch?v=6ppu91dNuC0